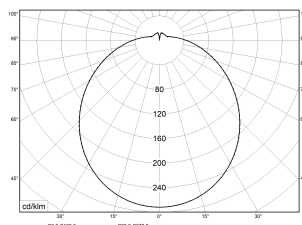


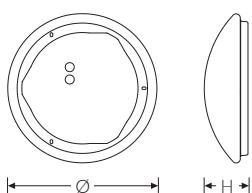
RKL 2 2400/1000-830 20/9W ETC | Art.Nr. 88009-20.6544c91.200



PMMA  
650°C

IK02

HB



Runde LED-Anbauleuchte, mit einstellbarer Lichtleistung (MultiLumen), im Auslieferungszustand ist der Maximalwert eingestellt. Geeignet für die Montage an Decke und Wand. Gehäuse aus profiliertem, weißlackiertem Stahlblech. Bombierte, strukturierte Abdeckung aus UV-beständigem PMMA (Acrylglas), opal. Sicherer Halt der Abdeckung durch Federverschluss. 3-polige Anschlussklemme mit Steckkontakt, Durchschleifen möglich. 2 Kabeleinführungen.

**Technische Daten**

Art.Nr.	88009-20.6544c91.200
Artikelbezeichnung	RKL 2 2400/1000-830 20/9W ETC
Lichtquelle	LED, austauschbar durch eine autorisierte Fachkraft
Energieeffizienzklasse(n) der verbauten Lichtquelle(n) (A-G)	Modul 1: C
Betriebsgerät2	LED-Konverter, austauschbar durch eine autorisierte Fachkraft
Anzahl Leuchtmittel	1
Dimmbarkeit	nicht dimmbar
Netzspannung	220-240V/50-60Hz
Spannungsart	AC/DC
Anschlussleistung min.	9 W
Anschlussleistung max.	20 W
Leistungs-/Powerfaktor	0,90
Lichtausbeute min. Bestromung	111 lm/W
Lichtausbeute max. Bestromung	120 lm/W
Leuchtenlichtstrom min.	1000 lm
Leuchtenlichtstrom max.	2400 lm
Flickerwert (Ripple)	<= 3%
Farbtemperatur max.	3000 K
Farbwiedergabeindex Ra	Ra > 80
Farbtoleranz (MacAdam)	3
Nennlebensdauer	50000 h
Lebensdauerbewertung	L80/B10

**Montageart und Anwendungsbereich**

Decken- und Wandmontage  
Nur für den Einsatz in Innenbereichen zugelassen


- Grundbeleuchtung

RKL 2 2400/1000-830 20/9W ETC | Art.Nr. 88009-20.6544c91.200


Technische Daten	
Lichtoptik	Wanne aus UV-beständigem Polymethylmethacrylat (PMMA)
Lichtverteilung	Extensiv
Abstrahlwinkel	120°
Blendungsbewertung UGR - max 4H-8H	22
Anschlussart	3-polige Anschlussklemme mit Steckkontakt
Anzahl Leuchten an Sicherungsautomat B16	50 Stück
Gehäuse2	Gehäuse aus Stahlblech weiss
Kabeleinführung (Position)	rückseitig
Betriebs-Umgebungstemperatur - min.	-20 °C
Betriebs-Umgebungstemperatur - max.	25 °C
Prüfungen	
Schutzklasse2	SK I
Schutzart	IP40
Schlagfestigkeit	IK02
Brennbarkeit (UL94)	HB
Glühdrahtfestigkeit	PMMA 650°C
CE-Konform	Ja
Maße und Gewichte	
Durchmesser	300 mm
Höhe (H)	105 mm
Bruttogewicht (incl. Verpackung)	1,22 Kg
Nettogewicht	1 Kg
Inhalts- / Verpackungsmenge	1 Stück

RKL 2 2400/1000-830 20/9W ETC | Art.Nr. 88009-20.6544c91.200


### Zubehör (Optional)



Art.Nr.	Artikelbezeichnung
36055225	#Dekorring RKL 2 weiß



Art.Nr.	Artikelbezeichnung
36055228	Dekorring RKL 2 silber



Art.Nr.	Artikelbezeichnung
36055231	#Dekorring RKL 2 blau

### Ersatzteile



Art.Nr.	Artikelbezeichnung
45600026	WA RKL 2 PMMA