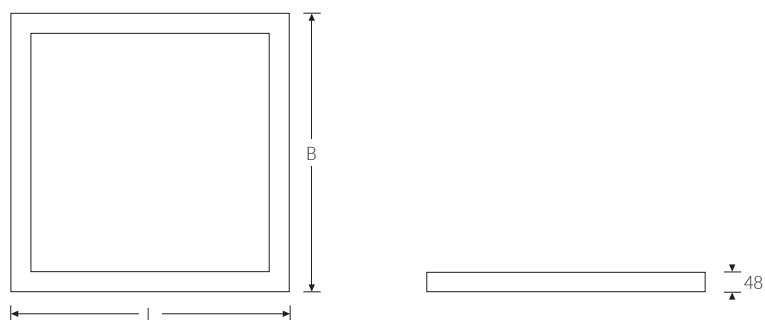
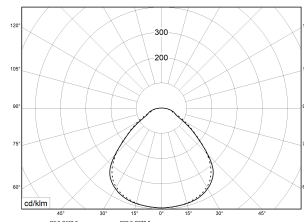



FLAT-A 620 MP BASIC 830 3200lm 29W | Artikelnummer 88110060



Hocheffiziente LED Panel Anbauleuchte. Gehäuse Stahlrahmen, Höhe 48,5 mm, weiß. Mikroprismatische Abdeckung. Schutzart IP 40 raumseitig, IP 20 deckenseitig. Bevorzugter Einsatzbereich in Büro- und Geschäftsräumen. Blendungsbewertung für Bildschirm- und Büroarbeitsplätze: UGR 19. Integrierte LED Leuchtmittel sind in der Leuchte nicht austauschbar.

**Montageart und Anwendungsbereich**

Deckenanbau  
Geeignet in Büros, Geschäfts- und Gesellschaftsräumen mit hohen Ansprüchen an die Blendungsreduzierung.

- Grundbeleuchtung

**Technische Daten**

Artikelnummer	88110060
GTIN (EAN)	4053995078574
Bestellbezeichnung	Flat-A LED MP M625
Betriebsgerät	LED-Konverter, austauschbar durch eine autorisierte Fachkraft
Lichtquelle	LED, nicht austauschbar
Energieeffizienzklasse(n) der verbauten Lichtquelle(n) (A-G)	Modul 1: D
Anzahl Leuchtmittel	1
Dimmbarkeit	nicht dimmbar
Netzspannung	220-240V/50-60Hz
Spannungsart	AC
Anschlussleistung max.	29 W
Lichtausbeute max. Bestromung	110 lm/W
Leuchtenlichtstrom max.	3200 lm
Farbtemperatur max.	3000 K
Farbwiedergabeindex Ra	Ra > 80
Farbtoleranz (MacAdam)	3
Nennlebensdauer	70000 h
Lebensdauerbewertung	L80/B10
Lichtverteilung	Extensiv
Abstrahlwinkel	100°

FLAT-A 620 MP BASIC 830 3200lm 29W | Artikelnummer 88110060

**Technische Daten**

Blendungsbewertung UGR - max 4H-8H 19

Anzahl Leuchten an Sicherungsautomat B16 40 Stück

Kabeleinführung (Position) rückseitig

Betriebs-Umgebungstemperatur - min. 10 °C

Betriebs-Umgebungstemperatur - max. 40 °C

**Prüfungen**

Schutzklasse SK II

Schutzart IP40

Schlagfestigkeit IK06

Glühdrahtfestigkeit PMMA 650°C

CE-Konform Ja

**Maße und Gewichte**

Länge (L) 620 mm

Breite (B) 620 mm

Höhe (H) 48 mm

Bruttogewicht (incl. Verpackung) 7,5 Kg

Nettogewicht 7,5 Kg

Inhalts- / Verpackungsmenge 1 Stück

FLAT-A 620 MP BASIC 830 3200lm 29W | Artikelnummer 88110060

