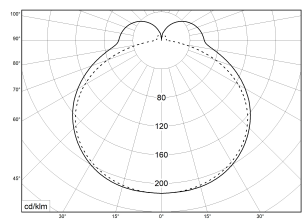
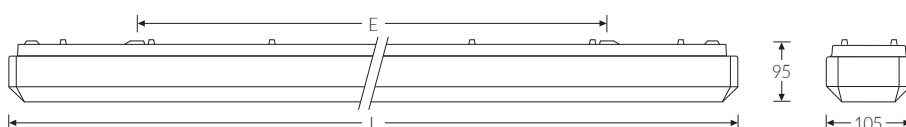



EURO-LINE Aqua 1270 ML BASIC 840 5000lm 42W | Artikelnummer 60111295



PMMA  
650°C

IK02

HB



LED-Anbauleuchte, opale Abdeckung mit abgeschrägten Kanten aus Acrylglas (PMMA). Mit einstellbarer Lichtleistung (MultiLumen), im Auslieferungszustand ist der Maximalwert eingestellt. Geeignet für die Montage an Decke und Wand. Gehäuse aus weißem, glasfaserverstärkten Polyester, schwer entflammbar. Hochwertige, umlaufend Dichtung aus Polyurethan für erhöhte Anforderungen an die Schutzart. Eingebauter Geräteträger/Reflektor aus Stahlblech weiß. Sicherer und stabiler Halt der Wanne/Abdeckung durch innenliegende Verschlusstechnik. Anschlussklemme mit Steckkontakt, Durchschleifen möglich. 2 Kabeleinführungen. Zugelassen für den Einsatz im Innenbereich und überdachten Außenbereich.

### Montageart und Anwendungsbereich

Decken- und Wandmontage  
für den Einsatz im Innenbereich und überdachten Außenbereich

- Grundbeleuchtung

### Technische Daten

Artikelnummer	60111295
GTIN (EAN)	4053995089525
Bestellbezeichnung	EURO-LINE Aqua 1270 ML
Betriebsgerät2	LED-Konverter, austauschbar durch eine autorisierte Fachkraft
Lichtquelle	LED, austauschbar durch eine autorisierte Fachkraft
Energieeffizienzklasse(n) der verbauten Lichtquelle(n) (A-G)	Modul 1: D
Anzahl Leuchtmittel	1
Dimmbarkeit	nicht dimmbar
Netzspannung	220-240V/50-60Hz
Spannungsart	AC/DC
Anschlussleistung min.	27 W
Anschlussleistung max.	42 W
Leistungs/Powerfaktor	0,95
Lichtausbeute min. Bestromung	119 lm/W
Lichtausbeute max. Bestromung	119 lm/W
Leuchtenlichtstrom min.	3200 lm
Leuchtenlichtstrom max.	5000 lm
Flickerwert (Ripple)	<= 5%
Farbtemperatur max.	4000 K
Farbwiedergabeindex Ra	Ra > 80
Farbtoleranz (MacAdam)	3
Nennlebensdauer	50000 h
Lebensdauerbewertung	L80/B10
Lichtoptik	Wanne aus UV-beständigem Polymethylmethacrylat (PMMA)

**EURO-LINE Aqua 1270 ML BASIC 840 5000lm 42W** | Artikelnummer 60111295

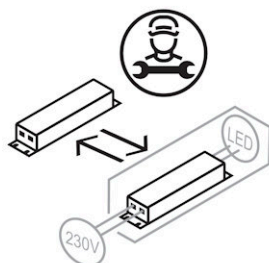
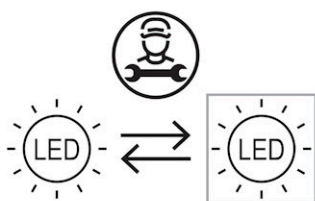
Technische Daten	
Lichtverteilung	Extensiv
Abstrahlwinkel	120°
Blendungsbewertung UGR - max 4H-8H	22
Anschlussart	5-polige Anschlussklemme mit Steckkontakt
Anzahl Leuchten an Sicherungsautomat B16	40 Stück
Gehäuse2	Gehäuse aus schwer entflammbarem, glasfaserverstärktem Polyester (GRP)
Kabeleinführung (Position)	rückseitig
Halogenfreie Verdrahtung	true
Betriebs-Umgebungstemperatur - min.	-20 °C
Betriebs-Umgebungstemperatur - max.	25 °C
Prüfungen	
Schutzklasse2	SK I
Schutzart	IP54
Schlagfestigkeit	IK02
Brennbarkeit (UL94)	HB
Glühdrahtfestigkeit	PMMA 650°C
CE-Konform	Ja
D-Kennzeichnung	Ja
Maße und Gewichte	
Länge (L)	1270 mm
Breite (B)	105 mm
Höhe (H)	95 mm
Befestigungsabstand (E1)	740 mm
Bruttogewicht (incl. Verpackung)	2,7 Kg
Nettogewicht	2,41 Kg
Inhalts- / Verpackungsmenge	1 Stück

EURO-LINE Aqua 1270 ML BASIC 840 5000lm 42W | Artikelnummer 60111295

### Ersatzteile



Artikelnummer	Bestellbezeichnung
45530000	Wanne Euro-Line 136 opal



Die genannten Werte sind Bemessungswerte. Die Werte gelten, wenn nicht anders angegeben, für eine Umgebungstemperatur von 25°C. Lichttechnische Werte unterliegen einer Allgmeintoleranz von +/-10%. Die technischen Inhalte entsprechen dem Stand bei Drucklegung. Änderungen und Irrtum bleiben vorbehalten.



**FLUOLITE Licht & Leuchten**  
 Prinz-Eugen-Straße 21 | 88069 Tettnang  
 Tel. +49 7542 517 0  
 info@fluolite.de | [www.fluolite.de](http://www.fluolite.de)