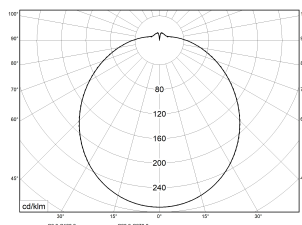
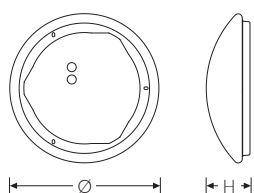


RKL MCL 4 5200/3600-840/830 43/25W ETC HF | Art.Nr. 88025-39.6544f01.451



PMMA
650°C

IK02

HB



Runde LED-Anbauleuchte, schaltbar über integrierten HF-Sensor. Mit einstellbarer Lichtleistung (MultiLumen) und einstellbarer Lichtfarbe (MultiColor, 3000K, 3500K, 4000K), im Auslieferungszustand ist der Maximalwert und 4000K eingestellt. Geeignet für die Montage an Decke und Wand. Gehäuse aus profiliertem, weißlackiertem Stahlblech. Bombierte, strukturierte Abdeckung aus UV-beständigem PMMA (Acrylglas), opal. Sicherer Halt der Abdeckung durch Federverschluss. 5-polige Anschlussklemme mit Steckkontakt, Durchschleifen möglich. 2 Kabeleinführungen.

Montageart und Anwendungsbereich

Decken- und Wandmontage
Nur für den Einsatz in Innenbereichen zugelassen

- Grundbeleuchtung

Technische Daten

Art.Nr.	88025-39.6544f01.451
Artikelbezeichnung	RKL MCL 4 5200/3600-840/830 43/25W ETC HF
Lichtquelle	LED, austauschbar durch eine autorisierte Fachkraft
Energieeffizienzklasse(n) der verbauten Lichtquelle(n) (A-G)	Modul 1: E
Betriebsgerät2	LED-Konverter, austauschbar durch eine autorisierte Fachkraft
Anzahl Leuchtmittel	1
Dimmbarkeit	nicht dimmbar
Netzspannung	220-240V/50-60Hz
Spannungsart	AC
Anschlussleistung min.	28 W
Anschlussleistung max.	43 W
Leistungs-/Powerfaktor	0,90
Lichtausbeute min. Bestromung	129 lm/W
Lichtausbeute max. Bestromung	121 lm/W
Leuchtenlichtstrom min.	3600 lm
Leuchtenlichtstrom max.	5200 lm
Flickerwert (Ripple)	<= 5%
Farbtemperatur min.	3000 K
Farbtemperatur max.	4000 K
Farbwiedergabeindex Ra	Ra > 80
Farbtoleranz (MacAdam)	3
Nennlebensdauer	50000 h

RKL MCL 4 5200/3600-840/830 43/25W ETC HF | Art.Nr. 88025-39.6544f01.451

Technische Daten	
Lebensdauerbewertung	L80/B10
Lichtoptik	Wanne aus UV-beständigem Polymethylmethacrylat (PMMA)
Lichtverteilung	Extensiv
Abstrahlwinkel	120°
Blendungsbewertung UGR - max 4H-8H	22
Anschlussart	5-polige Anschlussklemme mit Steckkontakt
Anzahl Leuchten an Sicherungsautomat B16	21 Stück
Gehäuse2	Gehäuse aus Stahlblech weiss
Kabeleinführung (Position)	rückseitig
Betriebs-Umgebungstemperatur - min.	-20 °C
Betriebs-Umgebungstemperatur - max.	25 °C
Prüfungen	
Schutzklasse2	SK I
Schutzart	IP40
Schlagfestigkeit	IK02
Brennbarkeit (UL94)	HB
Glühdrahtfestigkeit	PMMA 650°C
CE-Konform	Ja
Maße und Gewichte	
Durchmesser	480 mm
Höhe (H)	150 mm
Bruttogewicht (incl. Verpackung)	2,8 Kg
Nettogewicht	2,1 Kg
Inhalts- / Verpackungsmenge	1 Stück
Paletteneinheit	50 Stück

RKL MCL 4 5200/3600-840/830 43/25W ETC HF | Art.Nr. 88025-39.6544f01.451


Zubehör (Optional)



Art.Nr.	Artikelbezeichnung
36055245	Dekorring RKL 4 weiss



Art.Nr.	Artikelbezeichnung
36055248	Dekorring RKL 4 silber



Art.Nr.	Artikelbezeichnung
36055251	Dekorring RKL 4 blau

Ersatzteile



Art.Nr.	Artikelbezeichnung
45640026	WA RKL 4 PMMA