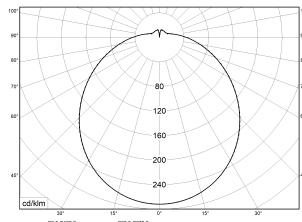


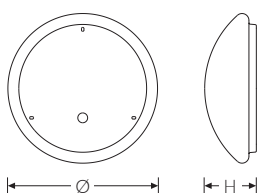
RKL 6 63/69/80W 840 ETC | Art.Nr. 88063-80.6524c81.600



PMMA
650°C

IK02

HB



Runde LED-Anbauleuchte, mit einstellbarer Lichtleistung (MultiLumen), im Auslieferungszustand ist der Maximalwert eingestellt. Geeignet für die Montage an Decke und Wand. Gehäuse aus profiliertem, weißlackiertem Stahlblech. Bombierte, strukturierte Abdeckung aus UV-beständigem PMMA (Acrylglas), opal. Sicherer Halt der Abdeckung durch Federverschluss. 3-polige Anschlussklemme mit Steckkontakt, Durchschleifen möglich. 2 Kabeleinführungen.

Technische Daten	
Art.Nr.	88063-80.6524c81.600
Artikelbezeichnung	RKL 6 63/69/80W 840 ETC
Lichtquelle	LED, austauschbar durch eine autorisierte Fachkraft
Energieeffizienzklasse(n) der verbauten Lichtquelle(n) (A-G)	Modul 1: D
Betriebsgerät	LED-Konverter, austauschbar durch eine autorisierte Fachkraft
Anzahl Leuchtmittel	1
Dimmbarkeit	nicht dimmbar
Netzspannung	220-240V/50-60Hz
Spannungsart	AC/DC
Anschlussleistung min.	63 W
Anschlussleistung max.	80 W
Leistungs-/Powerfaktor	0,97
Lichtausbeute min. Bestromung	138 lm/W
Lichtausbeute max. Bestromung	136 lm/W
Leuchtenlichtstrom min.	8700 lm
Leuchtenlichtstrom max.	10900 lm
Flickerwert (Ripple)	<= 5%
Farbtemperatur max.	4000 K
Farbwiedergabeindex Ra	Ra > 80
Farbtoleranz (MacAdam)	3
Nennlebensdauer	50000 h
Lebensdauerbewertung	L80/B10

Montageart und Anwendungsbereich

Decken- und Wandmontage
Nur für den Einsatz in Innenbereichen zugelassen


- Grundbeleuchtung

RKL 6 63/69/80W 840 ETC | Art.Nr. 88063-80.6524c81.600


Technische Daten	
Lichtoptik	Wanne aus UV-beständigem Polymethylmethacrylat (PMMA)
Lichtverteilung	Extensiv
Abstrahlwinkel	120°
Blendungsbewertung UGR - max 4H-8H	25
Anschlussart	3-polige Anschlussklemme mit Steckkontakt
Anzahl Leuchten an Sicherungsautomat B16	30 Stück
Gehäuse	Gehäuse aus Stahlblech weiss
Kabeleinführung (Position)	rückseitig
Betriebs-Umgebungstemperatur - min.	-20 °C
Betriebs-Umgebungstemperatur - max.	25 °C
Prüfungen	
Schutzklasse	SK I
Schutzart	IP40
Schlagfestigkeit	IK02
Brennbarkeit (UL94)	HB
Glühdrahtfestigkeit	PMMA 650°C
CE-Konform	Ja
Maße und Gewichte	
Durchmesser	600 mm
Höhe (H)	165 mm
Bruttogewicht (incl. Verpackung)	4,1 Kg
Nettogewicht	3,1 Kg
Inhalts- / Verpackungsmenge	1 Stück
Paletteneinheit	28 Stück

RKL 6 63/69/80W 840 ETC | Art.Nr. 88063-80.6524c81.600


Zubehör (Optional)



Art.Nr.	Artikelbezeichnung
36055255	#Dekorring RKL 6 weiss



Art.Nr.	Artikelbezeichnung
36055258	#Dekorring RKL 6 silber



Art.Nr.	Artikelbezeichnung
36055261	#Dekorring RKL 6 blau

Ersatzteile



Art.Nr.	Artikelbezeichnung
45662426	WA RKL 6 Z PMMA