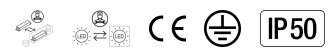
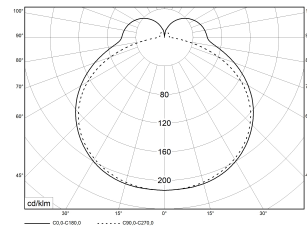
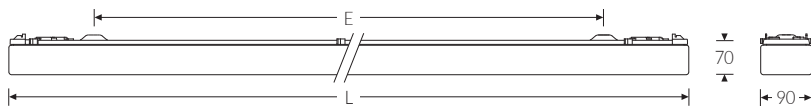


**AOT-M L15 6800/5500-840 55/43W ETC RWO** | Art.Nr. 66143-55.1111c81.000



Abbildung ähnlich



LED-Anbauleuchte mit opaler Abdeckung im klassischen Design aus Acrylglas (PMMA). Mit einstellbarer Lichtleistung (MultiLumen), im Auslieferungszustand ist der Maximalwert eingestellt. Geeignet für die Montage an Decke und Wand. Leuchtenunterteil aus weiß lackiertem Stahlblech. Schaumstoff-Profilabdichtung. Eingebauter Geräteträger/Reflektor aus Stahlblech weiß. Riegelverschluss aus Polycarbonat (PC) weiß. 3-polige Anschlussklemme mit Steckkontakt, Durchschleifen möglich. 2 Kabeleinführungen. Zugelassen für den Einsatz im Innenbereich.

**Montageart und Anwendungsbereich**

- Decken- und Wandmontage  
Nur für den Einsatz in Innenbereichen zugelassen
- Grundbeleuchtung

Technische Daten	
Art.Nr.	66143-55.1111c81.000
Artikelbezeichnung	AOT-M L15 6800/5500-840 55/43W ETC RWO
Lichtquelle	LED, austauschbar durch eine autorisierte Fachkraft
Energieeffizienzklasse(n) der verbauten Lichtquelle(n) (A-G)	Modul 1: D Modul 2: D
Betriebsgerät	LED-Konverter, austauschbar durch eine autorisierte Fachkraft
Anzahl Leuchtmittel	1
Dimmbarkeit	nicht dimmbar
Netzspannung	220-240V/50-60Hz
Spannungsart	AC/DC
Anschlussleistung min.	43 W
Anschlussleistung max.	55 W
Leistungs-/Powerfaktor	0,90
Lichtausbeute min. Bestromung	128 lm/W
Lichtausbeute max. Bestromung	124 lm/W
Leuchtenlichtstrom min.	5500 lm
Leuchtenlichtstrom max.	6800 lm
Flickerwert (Ripple)	<= 5%
Farbtemperatur max.	4000 K
Farbwiedergabeindex Ra	Ra > 80
Farbtoleranz (MacAdam)	3
Nennlebensdauer	50000 h
Lebensdauerbewertung	L80/B10
Lichtoptik	Wanne aus UV-beständigem Polymethylmethacrylat (PMMA)
Lichtverteilung	Extensiv

AOT-M L15 6800/5500-840 55/43W ETC RWO | Art.Nr. 66143-55.1111c81.000

Technische Daten	
Abstrahlwinkel	120°
Blendungsbewertung UGR - max 4H-8H	25
Anschlussart	3-polige Anschlussklemme mit Steckkontakt
Anzahl Leuchten an Sicherungsautomat B16	30 Stück
Kabeleinführung (Position)	rückseitig
Betriebs-Umgebungstemperatur - min.	-20 °C
Betriebs-Umgebungstemperatur - max.	25 °C
Prüfungen	
Schutzklasse	SK I
Schutzart	IP50
Schlagfestigkeit	IK02
Brennbarkeit (UL94)	HB
Glühdrahtfestigkeit	PMMA 650°C
CE-Konform	Ja
Maße und Gewichte	
Länge (L)	1505 mm
Breite (B)	90 mm
Höhe (H)	70 mm
Befestigungsabstand (E1)	1100 mm
Bruttogewicht (incl. Verpackung)	2,6 Kg
Nettogewicht	2,2 Kg
Inhalts- / Verpackungsmenge	1 Stück
Paletteneinheit	150 Stück

AOT-M L15 6800/5500-840 55/43W ETC RWO | Art.Nr. 66143-55.1111c81.000