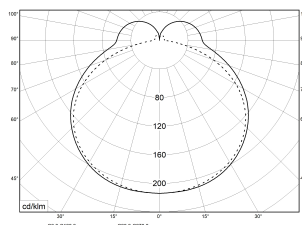
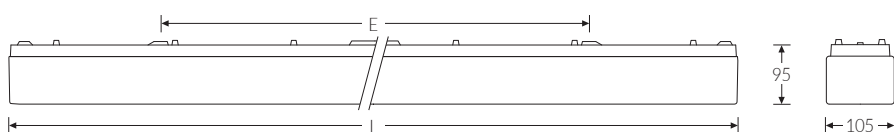


ALSF 1560 DALI 840 6600lm 55W | Artikelnummer 60111670



PMMA  
650°C

IK02

HB



LED-Anbauleuchte mit opaler Abdeckung im klassischen Design aus Acrylglas (PMMA), dimmbar. Geeignet für die Montage an Decke und Wand. Gehäuse aus weißem, glasfaserverstärktem Polyester, schwer entflammbar. Hochwertige, umlaufend Dichtung aus Polyurethan für erhöhte Anforderungen an die Schutzart. Eingebauter Geräteträger/Reflektor aus Stahlblech weiß. Sicherer und stabiler Halt der Wanne/Abdeckung durch innenliegende Verschlussmechanik. Anschlussklemme mit Steckkontakt, Durchschleifen möglich. 2 Kabeleinführungen. Zugelassen für den Einsatz im Innenbereich und überdachten Außenbereich.

### Montageart und Anwendungsbereich

Decken- und Wandmontage  
für den Einsatz im Innenbereich und überdachten Außenbereich

- Grundbeleuchtung

Technische Daten	
Artikelnummer	60111670
GTIN (EAN)	4053995089648
Bestellbezeichnung	ALSF 1560 DALI
Betriebsgerät	LED-Konverter, austauschbar durch eine autorisierte Fachkraft
Lichtquelle	LED, austauschbar durch eine autorisierte Fachkraft
Energieeffizienzklasse(n) der verbauten Lichtquelle(n) (A-G)	Modul 1: D Modul 2: D
Anzahl Leuchtmittel	1
Dimmbarkeit	DALI
Netzspannung	220-240V/50-60Hz
Spannungsart	AC/DC
Anschlussleistung max.	55 W
Leistungs/Powerfaktor	0,95
Lichtausbeute max. Bestromung	120 lm/W
Leuchtenlichtstrom max.	6600 lm
Flickerwert (Ripple)	<= 5%
Farbtemperatur max.	4000 K
Farbwiedergabeindex Ra	Ra > 80
Farbtoleranz (MacAdam)	3
Nennlebensdauer	72000 h
Lebensdauerbewertung	L80/B10
Lichtoptik	Wanne aus UV-beständigem Polymethylmethacrylat (PMMA)
Lichtverteilung	Extensiv
Abstrahlwinkel	120°
Blendungsbewertung UGR - max 4H-8H	22

ALSF 1560 DALI 840 6600lm 55W | Artikelnummer 60111670

### Technische Daten

Anschlussart	5-polige Anschlussklemme mit Steckkontakt
Anzahl Leuchten an Sicherungsautomat B16	15 Stück
Gehäuse	Gehäuse aus schwer entflammbarem, glasfaserverstärktem Polyester (GRP)
Kabeleinführung (Position)	rückseitig
Halogenfreie Verdrahtung	true
Betriebs-Umgebungstemperatur - min.	-20 °C
Betriebs-Umgebungstemperatur - max.	25 °C

### Prüfungen

Schutzklasse	SK I
Schutzart	IP54
Schlagfestigkeit	IK02
Brennbarkeit (UL94)	HB
Glühdrahtfestigkeit	PMMA 650°C
CE-Konform	Ja
D-Kennzeichnung	Ja

### Maße und Gewichte

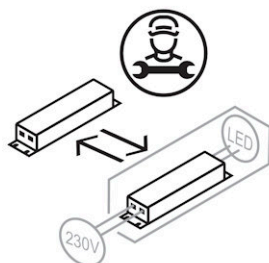
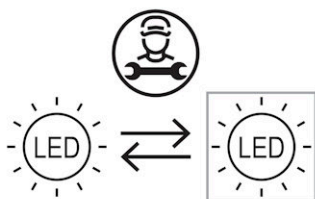
Länge (L)	1560 mm
Breite (B)	105 mm
Höhe (H)	95 mm
Befestigungsabstand (E1)	850 mm
Bruttogewicht (incl. Verpackung)	3 Kg
Nettogewicht	2,76 Kg
Inhalts- / Verpackungsmenge	1 Stück
Paletteneinheit	80 Stück

ALSF 1560 DALI 840 6600lm 55W | Artikelnummer 60111670

## Ersatzteile



Artikelnummer	Bestellbezeichnung
45000040	Wanne RWAO 158



Die genannten Werte sind Bemessungswerte. Die Werte gelten, wenn nicht anders angegeben, für eine Umgebungstemperatur von 25°C. Lichttechnische Werte unterliegen einer Allgmeintoleranz von +/-10%. Die technischen Inhalte entsprechen dem Stand bei Drucklegung. Änderungen und Irrtum bleiben vorbehalten.



**FLUOLITE Licht & Leuchten**  
Prinz-Eugen-Straße 21 | 88069 Tettnang  
Tel. +49 7542 517 0  
info@fluolite.de | [www.fluolite.de](http://www.fluolite.de)