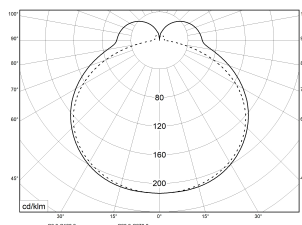
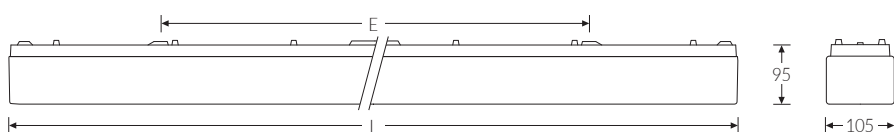


ALSF 1260 DALI 840 5000lm 42W | Artikelnummer 60111285



PMMA
650°C

IK02

HB



IP54

LED-Anbauleuchte mit opaler Abdeckung im klassischen Design aus Acrylglas (PMMA), dimmbar. Geeignet für die Montage an Decke und Wand. Gehäuse aus weißem, glasfaserverstärkten Polyester, schwer entflammbar. Hochwertige, umlaufend Dichtung aus Polyurethan für erhöhte Anforderungen an die Schutzart. Eingebauter Geräteträger/Reflektor aus Stahlblech weiß. Sicherer und stabiler Halt der Wanne/Abdeckung durch innenliegende Verschluss Technik. Anschlussklemme mit Steckkontakt, Durchschleifen möglich. 2 Kabeleinführungen. Zugelassen für den Einsatz im Innenbereich und überdachten Außenbereich.

Montageart und Anwendungsbereich

Decken- und Wandmontage
für den Einsatz im Innenbereich und überdachten Außenbereich

- Grundbeleuchtung

Technische Daten

Artikelnummer	60111285
GTIN (EAN)	4053995089501
Bestellbezeichnung	ALSF 1260 DALI
Betriebsgerät2	LED-Konverter, austauschbar durch eine autorisierte Fachkraft
Lichtquelle	LED, austauschbar durch eine autorisierte Fachkraft
Energieeffizienzklasse(n) der verbauten Lichtquelle(n) (A-G)	Modul 1: D
Anzahl Leuchtmittel	1
Dimmbarkeit	DALI
Netzspannung	220-240V/50-60Hz
Spannungsart	AC/DC
Anschlussleistung max.	42 W
Leistungs/Powerfaktor	0,95
Lichtausbeute max. Bestromung	119 lm/W
Leuchtenlichtstrom max.	5000 lm
Flickerwert (Ripple)	<= 5%
Farbtemperatur max.	4000 K
Farbwiedergabeindex Ra	Ra > 80
Farbtoleranz (MacAdam)	3
Nennlebensdauer	72000 h
Lebensdauerbewertung	L80/B10
Lichtoptik	Wanne aus UV-beständigem Polymethylmethacrylat (PMMA)
Lichtverteilung	Extensiv
Abstrahlwinkel	120°
Blendungsbewertung UGR - max 4H-8H	22

ALSF 1260 DALI 840 5000lm 42W | Artikelnummer 60111285

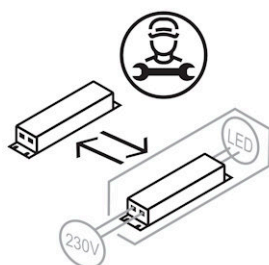
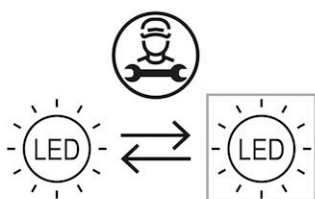
Technische Daten	
Anschlussart	5-polige Anschlussklemme mit Steckkontakt
Anzahl Leuchten an Sicherungsautomat B16	21 Stück
Gehäuse2	Gehäuse aus schwer entflammbarem, glasfaserverstärktem Polyester (GRP)
Kabeleinführung (Position)	rückseitig
Halogenfreie Verdrahtung	true
Betriebs-Umgebungstemperatur - min.	-20 °C
Betriebs-Umgebungstemperatur - max.	25 °C
Prüfungen	
Schutzklasse2	SK I
Schutzart	IP54
Schlagfestigkeit	IK02
Brennbarkeit (UL94)	HB
Glühdrahtfestigkeit	PMMA 650°C
CE-Konform	Ja
D-Kennzeichnung	Ja
Maße und Gewichte	
Länge (L)	1260 mm
Breite (B)	105 mm
Höhe (H)	95 mm
Befestigungsabstand (E1)	740 mm
Bruttogewicht (incl. Verpackung)	2,7 Kg
Nettogewicht	2,41 Kg
Inhalts- / Verpackungsmenge	1 Stück

ALSF 1260 DALI 840 5000lm 42W | Artikelnummer 60111285

Ersatzteile



Artikelnummer	Bestellbezeichnung
44970040	Wanne RWAO 136



Die genannten Werte sind Bemessungswerte. Die Werte gelten, wenn nicht anders angegeben, für eine Umgebungstemperatur von 25°C. Lichttechnische Werte unterliegen einer Allgmeintoleranz von +/-10%. Die technischen Inhalte entsprechen dem Stand bei Drucklegung. Änderungen und Irrtum bleiben vorbehalten.



FLUOLITE Licht & Leuchten
 Prinz-Eugen-Straße 21 | 88069 Tettnang
 Tel. +49 7542 517 0
 info@fluolite.de | www.fluolite.de