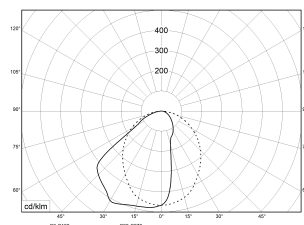


LUX ASYM 1-1200 DALI 840 4800lm 38W | Artikelnummer 84861350



LED Anbauleuchte mit asymmetrischer Lichtverteilung, dimmbar. Stabiler Leuchtenkörper aus Stahlblech weiß, niedrige, zeitlose Bauform. Asymmetrischer Reflektor für die Wandbeleuchtung. Ideal geeignet für die Beleuchtung der Tafel in Unterrichtsräumen. Geeignet zur Montage direkt an der Decke. Zugelassen für den Einsatz in Innenbereichen.

Montageart und Anwendungsbereich

Deckenanbau, Wandanbau, zur Montage direkt an der Decke oder Wand
Geeignet in Büros, Geschäfts- und Gesellschaftsräumen mit hohen Ansprüchen an die Blendungsreduzierung.

- Grundbeleuchtung

Technische Daten

Artikelnummer	84861350
GTIN (EAN)	4053995088702
Bestellbezeichnung	LUX LED 1/1200 DALI ASYM
Betriebsgerät	LED-Konverter, austauschbar durch eine autorisierte Fachkraft
Lichtquelle	LED, austauschbar durch eine autorisierte Fachkraft
Energieeffizienzklasse(n) der verbauten Lichtquelle(n) (A-G)	Modul 1: C
Anzahl Leuchtmittel	1
Dimmbarkeit	DALI
Netzspannung	220-240V/50-60Hz
Anschlussleistung max.	38 W
Leistungs/Powerfaktor	0,95
Lichtausbeute max. Bestromung	126 lm/W
Leuchtenlichtstrom max.	4800 lm
Flickerwert (Ripple)	<= 5%
Farbtemperatur max.	4000 K
Farbwiedergabeindex Ra	Ra > 80
Farbtoleranz (MacAdam)	3
Nennlebensdauer	50000 h
Lebensdauerbewertung	L80/B10
Lichtverteilung	Asymmetrisch
Blendungsbewertung UGR - max 4H-8H	19
Anschlussart	5-polige Anschlussklemme mit Steckkontakt
Anzahl Leuchten an Sicherungsautomat B16	21 Stück
Gehäuse	Gehäuse aus Stahlblech weiss
Kabeleinführung (Position)	rückseitig
Betriebs-Umgebungstemperatur - min.	-15 °C
Betriebs-Umgebungstemperatur - max.	30 °C

LUX ASYM 1-1200 DALI 840 4800lm 38W | Artikelnummer 84861350

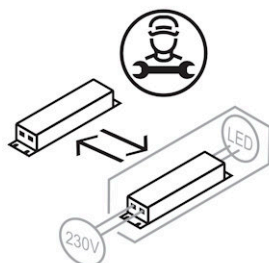
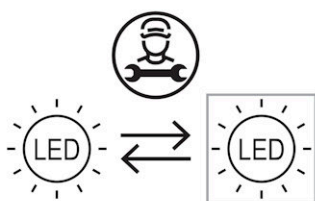
Prüfungen	
Schutzklasse	SK I
Schutzart	IP20
CE-Konform	Ja
Maße und Gewichte	
Länge (L)	1195 mm
Breite (B)	100 mm
Höhe (H)	60 mm
Befestigungsabstand (E1)	1000 mm
Bruttogewicht (incl. Verpackung)	3,7 Kg
Nettogewicht	3,3 Kg
Inhalts- / Verpackungsmenge	1 Stück
Paletteneinheit	40 Stück

LUX ASYM 1-1200 DALI 840 4800lm 38W | Artikelnummer 84861350

Zubehör (Optional)



Artikelnummer	Bestellbezeichnung
35962800	Seilabhängung Flat-E LED



Die genannten Werte sind Bemessungswerte. Die Werte gelten, wenn nicht anders angegeben, für eine Umgebungstemperatur von 25°C. Lichttechnische Werte unterliegen einer Allgmeintoleranz von +/-10%. Die technischen Inhalte entsprechen dem Stand bei Drucklegung. Änderungen und Irrtum bleiben vorbehalten.



FLUOLITE Licht & Leuchten
Prinz-Eugen-Straße 21 | 88069 Tettnang
Tel. +49 7542 517 0
info@fluolite.de | www.fluolite.de