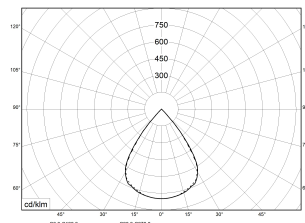


Modul 4 EL 625 2L ws-ws DALI 840 6100lm 42W | Artikelnummer 87171015



LED Einlegeleuchte, dimmbar. Gehäuse aus weißem Stahlblech. Zurückversetzte Linsenoptik für eine besonders gute Entblendung. Für den Einbau in modulare Deckensysteme mit sichtbarer Tragschiene (Modul 625) und daher bevorzugter Einsatzbereich in Büro- und Geschäftsräumen. Blendungsbewertung für Bildschirm- und Büroarbeitsplätze: Bei einem Lichtstrom unter 5000lm UGR kleiner 16.

Montageart und Anwendungsbereich

- Einlegen in Decke
Nur für den Einsatz in Innenbereichen zugelassen
- Grundbeleuchtung

Technische Daten


Artikelnummer	87171015
GTIN (EAN)	4053995084001
Bestellbezeichnung	modul four el 2/L 625
Betriebsgerät	LED-Konverter, austauschbar durch eine autorisierte Fachkraft
Lichtquelle	LED, austauschbar durch eine autorisierte Fachkraft
Energieeffizienzklasse(n) der verbauten Lichtquelle(n) (A-G)	Modul 1: C
Anzahl Leuchtmittel	1
Dimmbarkeit	DALI
Netzspannung	230V/50Hz
Spannungsart	AC
Anschlussleistung max.	42 W
Leistungs/Powerfaktor	0,90
Lichtausbeute max. Bestromung	145 lm/W
Leuchtenlichtstrom max.	6100 lm
Flickerwert (Ripple)	<= 5%
Farbtemperatur max.	4000 K
Farbwiedergabeindex Ra	Ra > 80
Farbtoleranz (MacAdam)	3
Nennlebensdauer	50000 h
Lebensdauerbewertung	L80/B50
Lichtoptik	Raster "dark optic" weiß
Lichtverteilung	Extensiv
Abstrahlwinkel	70°
Blendungsbewertung UGR - max 4H-8H	16
Anschlussart	5-polige Anschlussklemme mit Steckkontakt
Anzahl Leuchten an Sicherungsautomat B16	20 Stück
Gehäuse	Gehäuse aus Stahlblech weiss
Kabeleinführung (Position)	rückseitig

Modul 4 EL 625 2L ws-ws DALI 840 6100lm 42W | Artikelnummer 87171015

Technische Daten	
Betriebs-Umgebungstemperatur - min.	-15 °C
Betriebs-Umgebungstemperatur - max.	25 °C
Prüfungen	
Schutzklasse	SK I
Schutzart	IP20
Schlagfestigkeit	IK02
CE-Konform	Ja
Maße und Gewichte	
Länge (L)	622 mm
Breite (B)	622 mm
Höhe (H)	25 mm
Einbautiefe	150 mm
Bruttogewicht (incl. Verpackung)	2,3 Kg
Nettogewicht	2 Kg
Inhalts- / Verpackungsmenge	1 Stück
Paletteneinheit	50 Stück

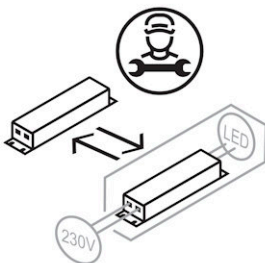
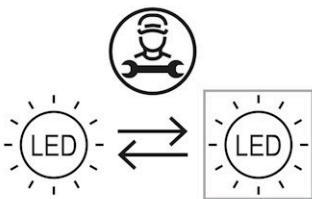
Modul 4 EL 625 2L ws-ws DALI 840 6100lm 42W | Artikelnummer 87171015

Zubehör (Optional)



Artikelnummer	Bestellbezeichnung
35975320	modul four el ABR 625

Artikelnummer	Bestellbezeichnung
35975300	modul four el EBR 625



Die genannten Werte sind Bemessungswerte. Die Werte gelten, wenn nicht anders angegeben, für eine Umgebungstemperatur von 25°C. Lichttechnische Werte unterliegen einer Allgmeintoleranz von +/-10%. Die technischen Inhalte entsprechen dem Stand bei Drucklegung. Änderungen und Irrtum bleiben vorbehalten.



FLUOLITE Licht & Leuchten
Prinz-Eugen-Straße 21 | 88069 Tettnang
Tel. +49 7542 517 0
info@fluolite.de | www.fluolite.de