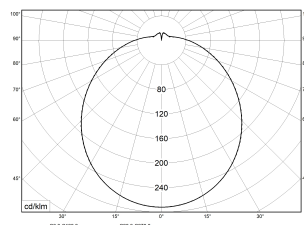
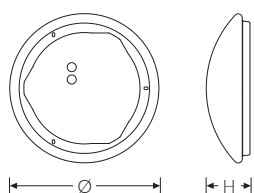


## RKL 4 1900/3400 840 14-26W ETC ES3

Art.Nr. 880212.6544a81.476



PMMA  
650°C

IK02

HB



Runde LED-Anbauleuchte, mit Ersatzlichtfunktion (Einzelbatterie) und einstellbarer Lichtleistung (MultiLumen), im Auslieferungszustand ist der Maximalwert eingestellt. Geeignet für die Montage an Decke und Wand. Gehäuse aus profiliertem, weißlackiertem Stahlblech. Bombierte, strukturierte Abdeckung aus UV-beständigem PMMA (Acrylglas), opal. Sicherer Halt der Abdeckung durch Federverschluss. 5-polige Anschlussklemme mit Steckkontakt, Durchschleifen möglich. 2 Kabeleinführungen.

### Montageart und Anwendungsbereich

- Decken- und Wandmontage  
Nur für den Einsatz in Innenbereichen zugelassen
- Grundbeleuchtung mit Ersatzlichtfunktion

### Technische Daten

Art.Nr.	880212.6544a81.476
Artikelbezeichnung	RKL 4 1900/3400 840 14-26W ETC ES3
Lichtquelle	LED, austauschbar durch eine autorisierte Fachkraft
Energieeffizienzklasse(n) der verbauten Lichtquelle(n) (A-G)	Modul 1: B
Betriebsgerät2	LED-Konverter, austauschbar durch eine autorisierte Fachkraft
Anzahl Leuchtmittel	1
Dimmbarkeit	nicht dimmbar
Netzspannung	220-240V/50-60Hz
Spannungsart	AC
Anschlussleistung min.	14 W
Anschlussleistung max.	26 W
Leistungs-/Powerfaktor	0,90
Lichtausbeute min. Bestromung	136 lm/W
Lichtausbeute max. Bestromung	131 lm/W
Leuchtenlichtstrom min.	1900 lm
Leuchtenlichtstrom max.	3400 lm
Lichtstrom bei Ersatzbetrieb	400 lm
Flickerwert (Ripple)	<= 3%
Farbtemperatur max.	4000 K
Farbwiedergabeindex Ra	Ra > 80
Farbtoleranz (MacAdam)	3
Nennlebensdauer	50000 h

**RKL 4 1900/3400 840 14-26W ETC ES3**

Art.Nr. 880212.6544a81.476

**Technische Daten**

Lebensdauerbewertung	L80/B10
Lichtoptik	Wanne aus UV-beständigem Polymethylmethacrylat (PMMA)
Lichtverteilung	Extensiv
Abstrahlwinkel	120°
Blendungsbewertung UGR - max 4H-8H	22
Anschlussart	5-polige Anschlussklemme mit Steckkontakt
Anzahl Leuchten an Sicherungsautomat B16	36 Stück
Gehäuse2	Gehäuse aus Stahlblech weiss
Kabeleinführung (Position)	rückseitig
Ersatzlicht Versorgungszeit	3 h
Betriebs-Umgebungstemperatur - min.	5 °C
Betriebs-Umgebungstemperatur - max.	25 °C

**Prüfungen**

Schutzklasse2	SK I
Schutzart	IP40
Schlagfestigkeit	IK02
Brennbarkeit (UL94)	HB
Glühdrahtfestigkeit	PMMA 650°C
CE-Konform	Ja

**Maße und Gewichte**

Durchmesser	480 mm
Höhe (H)	150 mm
Bruttogewicht (incl. Verpackung)	3,2 Kg
Nettogewicht	2,5 Kg
Inhalts- / Verpackungsmenge	1 Stück

RKL 4 1900/3400 840 14-26W ETC ES3

Art.Nr. 880212.6544a81.476


## Zubehör (Optional)



Art.Nr.	Artikelbezeichnung
36055245	Dekorring RKL 4 weiss



Art.Nr.	Artikelbezeichnung
36055248	Dekorring RKL 4 silber



Art.Nr.	Artikelbezeichnung
36055251	Dekorring RKL 4 blau

## Ersatzteile



Art.Nr.	Artikelbezeichnung
45640026	WA RKL 4 PMMA