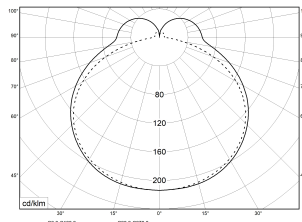
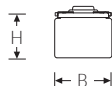
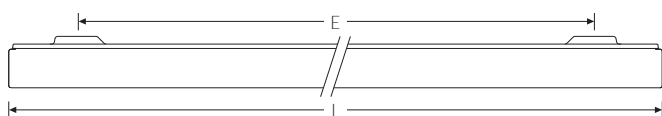


AOT 650 ML BASIC 840 3000lm 27W

Artikelnummer 70103060



PMMA
650°C

IK02

HB



IP50

LED-Anbauleuchte mit opaler Abdeckung im klassischen Design aus Acrylglas (PMMA). Mit einstellbarer Lichtleistung (MultiLumen), im Auslieferungszustand ist der Maximalwert eingestellt. Geeignet für die Montage an Decke und Wand. Leuchtenunterteil aus weiß lackiertem Stahlblech. Schaumstoff-Profilabdichtung. Eingebauter Geräteträger/Reflektor aus Stahlblech weiß. Riegelverschluss aus Polycarbonat (PC) weiß. 3-polige Anschlussklemme mit Steckkontakt, Durchschleifen möglich. 2 Kabeleinführungen. Zugelassen für den Einsatz im Innenbereich.

Montageart und Anwendungsbereich

Decken- und Wandmontage
Nur für den Einsatz in Innenbereichen zugelassen

- Grundbeleuchtung

Technische Daten

Artikelnummer	70103060
GTIN (EAN)	4053995089044
Bestellbezeichnung	AOT 650 ML BASIC
Betriebsgerät2	LED-Konverter, austauschbar durch eine autorisierte Fachkraft
Lichtquelle	LED, austauschbar durch eine autorisierte Fachkraft
Energieeffizienzklasse(n) der verbauten Lichtquelle(n) (A-G)	Modul 1: D
Anzahl Leuchtmittel	1
Dimmbarkeit	nicht dimmbar
Netzspannung	220-240V/50-60Hz
Spannungsart	AC/DC
Anschlussleistung min.	16 W
Anschlussleistung max.	27 W
Leistungs/Powerfaktor	0,90
Lichtausbeute min. Bestromung	119 lm/W
Lichtausbeute max. Bestromung	111 lm/W
Leuchtenlichtstrom min.	1900 lm
Leuchtenlichtstrom max.	3000 lm
Flickerwert (Ripple)	<= 5%
Farbtemperatur max.	4000 K
Farbwiedergabeindex Ra	Ra > 80
Farbtoleranz (MacAdam)	3
Nennlebensdauer	50000 h
Lebensdauerbewertung	L80/B10
Lichtoptik	Wanne aus UV-beständigem Polymethylmethacrylat (PMMA)

AOT 650 ML BASIC 840 3000lm 27W | Artikelnummer 70103060

Technische Daten	
Lichtverteilung	Extensiv
Abstrahlwinkel	120°
Blendungsbewertung UGR - max 4H-8H	25
Anschlussart	3-polige Anschlussklemme mit Steckkontakt
Anzahl Leuchten an Sicherungsautomat B16	59 Stück
Gehäuse2	Gehäuse aus Stahlblech weiss
Kabeleinführung (Position)	rückseitig
Betriebs-Umgebungstemperatur - min.	-20 °C
Betriebs-Umgebungstemperatur - max.	25 °C
Prüfungen	
Schutzklasse2	SK I
Schutzart	IP50
Schlagfestigkeit	IK02
Brennbarkeit (UL94)	HB
Glühdrahtfestigkeit	PMMA 650°C
CE-Konform	Ja
Maße und Gewichte	
Länge (L)	650 mm
Breite (B)	105 mm
Höhe (H)	87 mm
Befestigungsabstand (E1)	460 mm
Bruttogewicht (incl. Verpackung)	1,7 Kg
Nettogewicht	1,3 Kg
Inhalts- / Verpackungsmenge	1 Stück

AOT 650 ML BASIC 840 3000lm 27W | Artikelnummer 70103060

Ersatzteile



Artikelnummer	Bestellbezeichnung
44960040	Wanne RWAO 118

