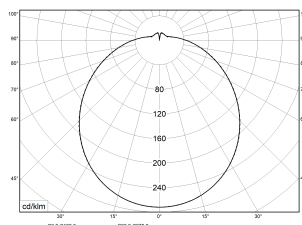


RKL 4 5200/3600-840 39/25W ETC | Art.Nr. 88029-39.6524c81.400



PMMA
650°C

IK02

HB



Runde LED-Anbauleuchte, mit einstellbarer Lichtleistung (MultiLumen), im Auslieferungszustand ist der Maximalwert eingestellt. Geeignet für die Montage an Decke und Wand. Gehäuse aus profiliertem, weißlackiertem Stahlblech. Bombierte, strukturierte Abdeckung aus UV-beständigem PMMA (Acrylglas), opal. Sicherer Halt der Abdeckung durch Federverschluss. 3-polige Anschlussklemme mit Steckkontakt, Durchschleifen möglich. 2 Kabeleinführungen.

Technische Daten

Art.Nr.	88029-39.6524c81.400
Artikelbezeichnung	RKL 4 5200/3600-840 39/25W ETC
Lichtquelle	LED, austauschbar durch eine autorisierte Fachkraft
Energieeffizienzklasse(n) der verbauten Lichtquelle(n) (A-G)	Modul 1: C
Betriebsgerät2	LED-Konverter, austauschbar durch eine autorisierte Fachkraft
Anzahl Leuchtmittel	1
Dimmbarkeit	nicht dimmbar
Netzspannung	220-240V/50-60Hz
Spannungsart	AC/DC
Anschlussleistung min.	25 W
Anschlussleistung max.	39 W
Leistungs-/Powerfaktor	0,90
Lichtausbeute min. Bestromung	144 lm/W
Lichtausbeute max. Bestromung	133 lm/W
Leuchtenlichtstrom min.	3600 lm
Leuchtenlichtstrom max.	5200 lm
Flickerwert (Ripple)	<= 3%
Farbtemperatur max.	4000 K
Farbwiedergabeindex Ra	Ra > 80
Farbtoleranz (MacAdam)	3
Nennlebensdauer	50000 h
Lebensdauerbewertung	L80/B10

Montageart und Anwendungsbereich

Decken- und Wandmontage
Nur für den Einsatz in Innenbereichen zugelassen

- Grundbeleuchtung


Technische Daten	
Lichtoptik	Wanne aus UV-beständigem Polymethylmethacrylat (PMMA)
Lichtverteilung	Extensiv
Abstrahlwinkel	120°
Blendungsbewertung UGR - max 4H-8H	22
Anschlussart	3-polige Anschlussklemme mit Steckkontakt
Anzahl Leuchten an Sicherungsautomat B16	30 Stück
Gehäuse2	Gehäuse aus Stahlblech weiss
Kabeleinführung (Position)	rückseitig
Betriebs-Umgebungstemperatur - min.	-20 °C
Betriebs-Umgebungstemperatur - max.	25 °C
Prüfungen	
Schutzklasse2	SK I
Schutzart	IP40
Schlagfestigkeit	IK02
Brennbarkeit (UL94)	HB
Glühdrahtfestigkeit	PMMA 650°C
CE-Konform	Ja
Maße und Gewichte	
Durchmesser	480 mm
Höhe (H)	150 mm
Bruttogewicht (incl. Verpackung)	2,7 Kg
Nettogewicht	2 Kg
Inhalts- / Verpackungsmenge	1 Stück

RKL 4 5200/3600-840 39/25W ETC | Art.Nr. 88029-39.6524c81.400


Zubehör (Optional)



Art.Nr.	Artikelbezeichnung
36055245	Dekorring RKL 4 weiss



Art.Nr.	Artikelbezeichnung
36055248	Dekorring RKL 4 silber



Art.Nr.	Artikelbezeichnung
36055251	Dekorring RKL 4 blau

Ersatzteile



Art.Nr.	Artikelbezeichnung
45640026	WA RKL 4 PMMA