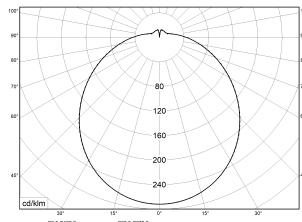


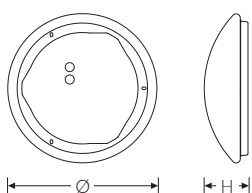
>RKL 2 2400-830 20W ETD | Art.Nr. 88000020.6554c91.200



PMMA
650°C

IK02

HB



Runde LED-Anbauleuchte, dimmbar. Geeignet für die Montage an Decke und Wand. Gehäuse aus profiliertem, weißlackiertem Stahlblech. Bombierte, strukturierte Abdeckung aus UV-beständigem PMMA (Acrylglas), opal. Sicherer Halt der Abdeckung durch Federverschluss. 5-polige Anschlussklemme mit Steckkontakt, Durchschleifen möglich. 2 Kabeleinführungen.

Montageart und Anwendungsbereich

Decken- und Wandmontage
Nur für den Einsatz in Innenbereichen zugelassen

- Grundbeleuchtung

Technische Daten


Art.Nr.	88000020.6554c91.200
Artikelbezeichnung	>RKL 2 2400-830 20W ETD
Lichtquelle	LED, austauschbar durch eine autorisierte Fachkraft
Energieeffizienzklasse(n) der verbauten Lichtquelle(n) (A-G)	Modul 1: C
Betriebsgerät	LED-Konverter, austauschbar durch eine autorisierte Fachkraft
Anzahl Leuchtmittel	1
Dimmbarkeit	DALI
Netzspannung	220-240V/50-60Hz
Spannungsart	AC/DC
Anschlussleistung max.	20 W
Leistungs-/Powerfaktor	0,90
Lichtausbeute max. Bestromung	120 lm/W
Leuchtenlichtstrom max.	2400 lm
Flickerwert (Ripple)	<= 3%
Farbtemperatur max.	3000 K
Farbwiedergabeindex Ra	Ra > 80
Farbtoleranz (MacAdam)	3
Nennlebensdauer	50000 h
Lebensdauerbewertung	L80/B10
Lichtoptik	Wanne aus UV-beständigem Polymethylmethacrylat (PMMA)
Lichtverteilung	Extensiv
Abstrahlwinkel	120°

>RKL 2 2400-830 20W ETD | Art.Nr. 88000020.6554c91.200


Technische Daten	
Blendungsbewertung UGR - max 4H-8H	22
Anschlussart	5-polige Anschlussklemme mit Steckkontakt
Anzahl Leuchten an Sicherungsautomat B16	33 Stück
Gehäuse	Gehäuse aus Stahlblech weiss
Kabeleinführung (Position)	rückseitig
Betriebs-Umgebungstemperatur - min.	-20 °C
Betriebs-Umgebungstemperatur - max.	25 °C
Prüfungen	
Schutzklasse	SK I
Schutzart	IP40
Schlagfestigkeit	IK02
Brennbarkeit (UL94)	HB
Glühdrahtfestigkeit	PMMA 650°C
CE-Konform	Ja
Maße und Gewichte	
Durchmesser	300 mm
Höhe (H)	105 mm
Bruttogewicht (incl. Verpackung)	1,22 Kg
Nettogewicht	1 Kg
Inhalts- / Verpackungsmenge	1 Stück
Paletteneinheit	175 Stück

>RKL 2 2400-830 20W ETD | Art.Nr. 88000020.6554c91.200


Zubehör (Optional)



Art.Nr.	Artikelbezeichnung
36055225	#Dekorring RKL 2 weiß



Art.Nr.	Artikelbezeichnung
36055228	Dekorring RKL 2 silber



Art.Nr.	Artikelbezeichnung
36055231	#Dekorring RKL 2 blau

Ersatzteile



Art.Nr.	Artikelbezeichnung
45600026	WA RKL 2 PMMA