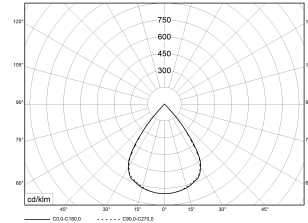


Modul 4 EL 625 2L ws-ws BASIC 840 4400lm 28W | Artikelnummer 87171000



UGR  
≤16

IK02



IP20

LED Einlegeleuchte. Gehäuse aus weißem Stahlblech. Zurückversetzte Linsenoptik für eine besonders gute Entblendung. Für den Einbau in modulare Deckensysteme mit sichtbarer Tragschiene (Modul 625) und daher bevorzugter Einsatzbereich in Büro- und Geschäftsräumen. Blendungsbewertung für Bildschirm- und Büroarbeitsplätze.

**Montageart und Anwendungsbereich**

- Einlegen in Decke  
Nur für den Einsatz in Innenbereichen zugelassen
- Grundbeleuchtung

**Technische Daten**


Artikelnummer	87171000
GTIN (EAN)	4053995083998
Bestellbezeichnung	modul four el 2/L 625
Betriebsgerät2	LED-Konverter, austauschbar durch eine autorisierte Fachkraft
Lichtquelle	LED, austauschbar durch eine autorisierte Fachkraft
Energieeffizienzklasse(n) der verbauten Lichtquelle(n) (A-G)	Modul 1: C
Anzahl Leuchtmittel	1
Dimmbarkeit	nicht dimmbar
Netzspannung	230V/50Hz
Spannungsart	AC
Anschlussleistung max.	28 W
Leistungs/Powerfaktor	0,90
Lichtausbeute max. Bestromung	157 lm/W
Leuchtenlichtstrom max.	4400 lm
Flickerwert (Ripple)	<= 20%
Farbtemperatur max.	4000 K
Farbwiedergabeindex Ra	Ra > 80
Farbtoleranz (MacAdam)	3
Nennlebensdauer	50000 h
Lebensdauerbewertung	L80/B50
Lichtoptik	Raster "dark optic" weiß
Lichtverteilung	Extensiv
Abstrahlwinkel	70°
Blendungsbewertung UGR - max 4H-8H	16
Anschlussart	3-polige Anschlussklemme mit Steckkontakt
Anzahl Leuchten an Sicherungsautomat B16	20 Stück
Gehäuse2	Gehäuse aus Stahlblech weiss
Kabeleinführung (Position)	rückseitig

Modul 4 EL 625 2L ws-ws BASIC 840 4400lm 28W | Artikelnummer 87171000

Technische Daten	
Betriebs-Umgebungstemperatur - min.	-15 °C
Betriebs-Umgebungstemperatur - max.	25 °C
Prüfungen	
Schutzklasse2	SK I
Schutzart	IP20
Schlagfestigkeit	IK02
CE-Konform	Ja
Maße und Gewichte	
Länge (L)	622 mm
Breite (B)	622 mm
Höhe (H)	25 mm
Einbautiefe	150 mm
Bruttogewicht (incl. Verpackung)	2,3 Kg
Nettogewicht	2 Kg
Inhalts- / Verpackungsmenge	1 Stück

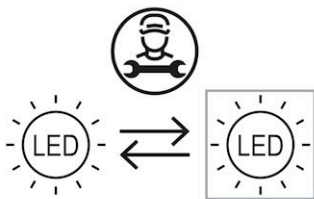
Modul 4 EL 625 2L ws-ws BASIC 840 4400lm 28W | Artikelnummer 87171000

Zubehör (Optional)



Artikelnummer	Bestellbezeichnung
35975320	modul four el ABR 625

Artikelnummer	Bestellbezeichnung
35975300	modul four el EBR 625



Die genannten Werte sind Bemessungswerte. Die Werte gelten, wenn nicht anders angegeben, für eine Umgebungstemperatur von 25°C. Lichttechnische Werte unterliegen einer Allgmeintoleranz von +/-10%. Die technischen Inhalte entsprechen dem Stand bei Drucklegung. Änderungen und Irrtum bleiben vorbehalten.



**FLUOLITE Licht & Leuchten**  
Prinz-Eugen-Straße 21 | 88069 Tettnang  
Tel. +49 7542 517 0  
info@fluolite.de | [www.fluolite.de](http://www.fluolite.de)