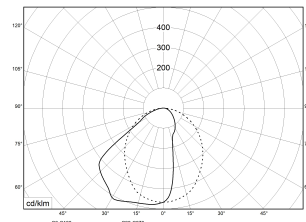


LUX ASYM 1-1500 DALI 840 6500lm 47W | Artikelnummer 84861546



LED Anbauleuchte mit asymmetrischer Lichtverteilung, dimmbar. Stabiler Leuchtenkörper aus Stahlblech weiß, niedrige, zeitlose Bauform. Asymmetrischer Reflektor für die Wandbeleuchtung. Ideal geeignet für die Beleuchtung der Tafel in Unterrichtsräumen. Geeignet zur Montage direkt an der Decke. Zugelassen für den Einsatz in Innenbereichen.

Montageart und Anwendungsbereich

Deckenanbau, Wandanbau, zur Montage direkt an der Decke oder Wand
Geeignet in Büros, Geschäfts- und Gesellschaftsräumen mit hohen Ansprüchen an die Blendungsreduzierung.

- Grundbeleuchtung

Technische Daten

Artikelnummer	84861546
GTIN (EAN)	4053995088719
Bestellbezeichnung	LUX LED 1/1500 DALI ASYM
Betriebsgerät	LED-Konverter, austauschbar durch eine autorisierte Fachkraft
Lichtquelle	LED, austauschbar durch eine autorisierte Fachkraft
Energieeffizienzklasse(n) der verbauten Lichtquelle(n) (A-G)	Modul 1: C
Anzahl Leuchtmittel	1
Dimmbarkeit	DALI
Netzspannung	220-240V/50-60Hz
Anschlussleistung max.	47 W
Leistungs/Powerfaktor	0,95
Lichtausbeute max. Bestromung	138 lm/W
Leuchtenlichtstrom max.	6500 lm
Flickerwert (Ripple)	<= 5%
Farbtemperatur max.	4000 K
Farbwiedergabeindex Ra	Ra > 80
Farbtoleranz (MacAdam)	3
Nennlebensdauer	50000 h
Lebensdauerbewertung	L80/B10
Lichtverteilung	Asymmetrisch
Blendungsbewertung UGR - max 4H-8H	19
Anschlussart	5-polige Anschlussklemme mit Steckkontakt
Anzahl Leuchten an Sicherungsautomat B16	15 Stück
Gehäuse	Gehäuse aus Stahlblech weiss
Kabeleinführung (Position)	rückseitig
Betriebs-Umgebungstemperatur - min.	-15 °C
Betriebs-Umgebungstemperatur - max.	30 °C

LUX ASYM 1-1500 DALI 840 6500lm 47W | Artikelnummer 84861546

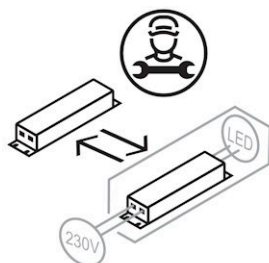
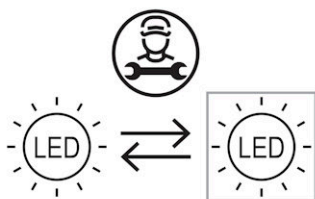
Prüfungen	
Schutzklasse	SK I
Schutzart	IP20
CE-Konform	Ja
Maße und Gewichte	
Länge (L)	1486 mm
Breite (B)	100 mm
Höhe (H)	67 mm
Befestigungsabstand (E1)	1000 mm
Bruttogewicht (incl. Verpackung)	4,4 Kg
Nettogewicht	4 Kg
Inhalts- / Verpackungsmenge	1 Stück
Paletteneinheit	40 Stück

LUX ASYM 1-1500 DALI 840 6500lm 47W | Artikelnummer 84861546

Zubehör (Optional)



Artikelnummer	Bestellbezeichnung
35962800	Seilabhangung Flat-E LED



Die genannten Werte sind Bemessungswerte. Die Werte gelten, wenn nicht anders angegeben, fur eine Umgebungstemperatur von 25°C. Lichttechnische Werte unterliegen einer Allgemeintoleranz von +/-10%. Die technischen Inhalte entsprechen dem Stand bei Drucklegung. anderungen und Irrtum bleiben vorbehalten.



FLUOLITE Licht & Leuchten
Prinz-Eugen-Strae 21 | 88069 Tettnang
Tel. +49 7542 517 0
info@fluolite.de | www.fluolite.de