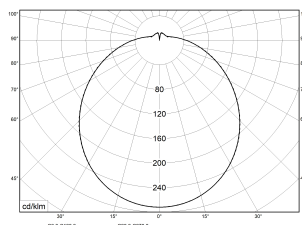


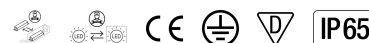
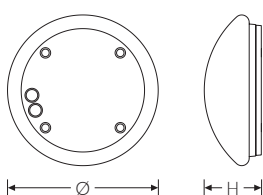
RKL 4 AQUA 14-26W 1800-3300lm 830 ETC | Art.Nr. 89014-26.6541f91.400



PMMA
650°C

IK02

HB



LED-Anbauleuchte rund mit opaler Abdeckung in erhöhter Schutzart, geeignet für feuchte Umgebungen. Mit einstellbarer Lichtleistung (MultiLumen), im Auslieferungszustand ist der Maximalwert eingestellt. Für die Montage an Decke oder Wand. Weißer Leuchtenkörper aus Polycarbonat (PC) mit Druckausgleichsstopfen. Bombierte, strukturierte Abdeckung aus UV-beständigem Polymethylmethacrylat (PMMA). Auch mit hochschlagfester Abdeckung aus Polycarbonat (PC) erhältlich. Sicherer und stabiler Halt der Wanne/Abdeckung durch innenliegende Verschlusstechnik. 3-polige Anschlussklemme mit Steckkontakt, Durchschleifen möglich. 2 Kabeleinführungen. Zugelassen für den Einsatz in Innenbereichen und überdachten Außenbereich.

Technische Daten

Art.Nr.	89014-26.6541f91.400
Artikelbezeichnung	RKL 4 AQUA 14-26W 1800-3300lm 830 ETC
Lichtquelle	LED, austauschbar durch eine autorisierte Fachkraft
Energieeffizienzklasse(n) der verbauten Lichtquelle(n) (A-G)	Modul 1: C
Betriebsgerät	LED-Konverter, austauschbar durch eine autorisierte Fachkraft
Anzahl Leuchtmittel	1
Dimmbarkeit	nicht dimmbar
Netzspannung	220-240V/50-60Hz
Spannungsart	AC/DC
Anschlussleistung min.	14 W
Anschlussleistung max.	26 W
Leistungs-/Powerfaktor	0,90
Lichtausbeute min. Bestromung	129 lm/W
Lichtausbeute max. Bestromung	123 lm/W
Leuchtenlichtstrom min.	1800 lm
Leuchtenlichtstrom max.	3200 lm
Flickerwert (Ripple)	<= 3%
Farbtemperatur max.	3000 K
Farbwiedergabeindex Ra	Ra > 80
Farbtoleranz (MacAdam)	3
Nennlebensdauer	50000 h
Lebensdauerbewertung	L80/B10

Montageart und Anwendungsbereich

Decken- und Wandmontage
für den Einsatz im Innenbereich und überdachten Außenbereich

- Grundbeleuchtung

RKL 4 AQUA 14-26W 1800-3300lm 830 ETC | Art.Nr. 89014-26.6541f91.400

Technische Daten	
Lichtoptik	Wanne aus UV-beständigem Polymethylmethacrylat (PMMA)
Lichtverteilung	Extensiv
Abstrahlwinkel	120°
Blendungsbewertung UGR - max 4H-8H	22
Anschlussart	3-polige Anschlussklemme mit Steckkontakt
Anzahl Leuchten an Sicherungsautomat B16	36 Stück
Gehäuse	Gehäuse aus schwer entflammbarem Polycarbonat (PC)
Kabeleinführung (Position)	rückseitig
Betriebs-Umgebungstemperatur - min.	-25 °C
Betriebs-Umgebungstemperatur - max.	25 °C
Prüfungen	
Schutzklasse	SK I
Schutzart	IP65
Schlagfestigkeit	IK02
Brennbarkeit (UL94)	HB
Glühdrahtfestigkeit	PMMA 650°C
CE-Konform	Ja
D-Kennzeichnung	Ja
Maße und Gewichte	
Durchmesser	480 mm
Höhe (H)	160 mm
Bruttogewicht (incl. Verpackung)	2,8 Kg
Nettogewicht	2,1 Kg
Inhalts- / Verpackungsmenge	1 Stück
Paletteneinheit	45 Stück

RKL 4 AQUA 14-26W 1800-3300lm 830 ETC | Art.Nr. 89014-26.6541f91.400