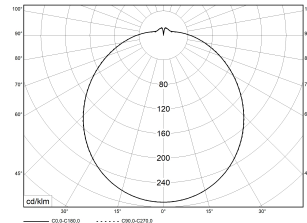


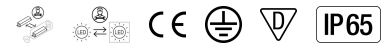
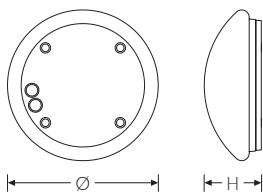
RKL 3 AQUA 7-22W 700-2600lm 830 ET HF | Art.Nr. 89007-22.6541s91.351



PMMA  
650°C

IK02

HB



LED-Anbauleuchte rund mit opaler Abdeckung in erhöhter Schutzart, schaltbar über integrierten HF-Sensor. Geeignet für feuchte Umgebungen. Mit einstellbarer Lichtleistung (MultiLumen), im Auslieferungszustand ist der Maximalwert eingestellt. Für die Montage an Decke oder Wand. Weißer Leuchtenkörper aus Polycarbonat (PC) mit Druckausgleichstopfen. Bombierte, strukturierte Abdeckung aus UV-beständigem Polymethylmethacrylat (PMMA). Auch mit hochschlagfester Abdeckung aus Polycarbonat (PC) erhältlich. Sicherer und stabiler Halt der Wanne/Abdeckung durch innenliegende Verschlusstechnik. 5-polige Anschlussklemme mit Steckkontakt, Durchschleifen möglich. 2 Kabeleinführungen. Zugelassen für den Einsatz in Innenbereichen und überdachten Außenbereich.

**Technische Daten**

Art.Nr.	89007-22.6541s91.351
Artikelbezeichnung	RKL 3 AQUA 7-22W 700-2600lm 830 ET HF
Lichtquelle	LED, austauschbar durch eine autorisierte Fachkraft
Energieeffizienzklasse(n) der verbauten Lichtquelle(n) (A-G)	Modul 1: C
Betriebsgerät	LED-Konverter, austauschbar durch eine autorisierte Fachkraft
Anzahl Leuchtmittel	1
Dimmbarkeit	nicht dimmbar
Netzspannung	230V/50Hz
Spannungsart	AC
Anschlussleistung min.	7 W
Anschlussleistung max.	22 W
Leistungs-/Powerfaktor	0,90
Lichtausbeute min. Bestromung	100 lm/W
Lichtausbeute max. Bestromung	118 lm/W
Leuchtenlichtstrom min.	700 lm
Leuchtenlichtstrom max.	2600 lm
Flickerwert (Ripple)	<= 3%
Farbtemperatur max.	3000 K
Farbwiedergabeindex Ra	Ra > 80
Farbtoleranz (MacAdam)	3
Nennlebensdauer	72000 h
Lebensdauerbewertung	L80/B10

**Montageart und Anwendungsbereich**

Decken- und Wandmontage  
für den Einsatz im Innenbereich und überdachten Außenbereich

- Grundbeleuchtung

RKL 3 AQUA 7-22W 700-2600lm 830 ET HF | Art.Nr. 89007-22.6541s91.351

Technische Daten	
Lichtoptik	Wanne aus UV-beständigem Polymethylmethacrylat (PMMA)
Lichtverteilung	Extensiv
Abstrahlwinkel	120°
Blendungsbewertung UGR - max 4H-8H	22
Anschlussart	5-polige Anschlussklemme mit Steckkontakt
Anzahl Leuchten an Sicherungsautomat B16	50 Stück
Gehäuse	Gehäuse aus schwer entflammbarem Polycarbonat (PC)
Kabeleinführung (Position)	rückseitig
Betriebs-Umgebungstemperatur - min.	-25 °C
Betriebs-Umgebungstemperatur - max.	25 °C
Prüfungen	
Schutzklasse	SK I
Schutzart	IP65
Schlagfestigkeit	IK02
Brennbarkeit (UL94)	HB
Glühdrahtfestigkeit	PMMA 650°C
CE-Konform	Ja
D-Kennzeichnung	Ja
Maße und Gewichte	
Durchmesser	375 mm
Höhe (H)	135 mm
Bruttogewicht (incl. Verpackung)	1,5 Kg
Nettogewicht	1,4 Kg
Inhalts- / Verpackungsmenge	1 Stück
Paletteneinheit	100 Stück

RKL 3 AQUA 7-22W 700-2600lm 830 ET HF | Art.Nr. 89007-22.6541s91.351