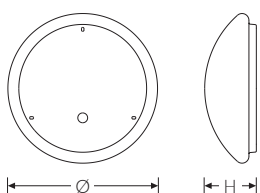


RKL 6 4x40 E27 | Art.Nr. 880440.000.001.6.00



Anbauleuchte für (LED)-Leuchtmittel mit E27 Sockel. Rund mit opaler Abdeckung. Geeignet für die Montage an Decke und Wand. Gehäuse aus profiliertem, weißlackiertem Stahlblech. Bombierte, strukturierte Abdeckung aus UV-beständigem Polymethylmethacrylat (PMMA). Auch mit hochschlagfester Abdeckung aus Polycarbonat (PC) erhältlich. Sicherer Halt der Abdeckung durch Federverschluss. 3-polige Anschlussklemme mit Steckkontakt, Durchschleifen möglich. 2 Kabeleinführungen. Zugelassen für den Einsatz in Innenbereichen.

Montageart und Anwendungsbereich

Deckenanbau, Wandanbau, zur Montage direkt an der Decke oder Wand
Nur für den Einsatz in Innenbereichen zugelassen

- Grundbeleuchtung




Technische Daten	
Art.Nr.	880440.000.001.6.00
Artikelbezeichnung	RKL 6 4x40 E27
Lichtquelle	A60
Fassung / Sockel	E27
Anzahl Leuchtmittel	4
Leistung, Leuchtmittel (max)	40 W
Dimmbarkeit	nicht dimmbar
Netzspannung	230V/50Hz
Spannungsart	AC
Leuchtenbetriebswirkungsgrad	80 %
Lichtoptik	Wanne aus UV-beständigem Polymethylmethacrylat (PMMA)
Lichtverteilung	Extensiv
Abstrahlwinkel	120°
Anschlussart	3-polige Anschlussklemme mit Steckkontakt
Gehäuse2	Gehäuse aus Stahlblech weiss
Kabeleinführung (Position)	rückseitig
Betriebs-Umgebungstemperatur - max.	25 °C
Prüfungen	
Schutzklasse2	SK I
Schutzart	IP40
Schlagfestigkeit	IK02
Brennbarkeit (UL94)	HB

RKL 6 4x40 E27 | Art.Nr. 880440.000.001.6.00

Prüfungen	
Glühdrahtfestigkeit	PMMA 650°C
CE-Konform	Ja
Maße und Gewichte	
Durchmesser	600 mm
Höhe (H)	165 mm
Bruttogewicht (incl. Verpackung)	4,6 Kg
Nettogewicht	3,8 Kg
Inhalts- / Verpackungsmenge	1 Stück

RKL 6 4x40 E27 | Art.Nr. 880440.000.001.6.00

Zubehör (Optional)



Art.Nr.	Artikelbezeichnung
36055255	#Dekorring RKL 6 weiss

Art.Nr.	Artikelbezeichnung
36055258	#Dekorring RKL 6 silber

Art.Nr.	Artikelbezeichnung
36055261	#Dekorring RKL 6 blau