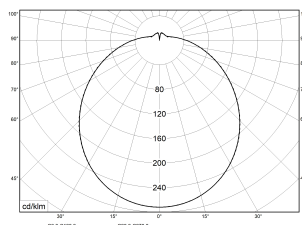


RKL 3 2900/1500-830 24/12W ET HF

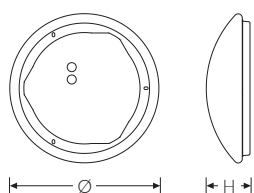
Art.Nr. 88012-24.6544c91.351



PMMA  
650°C

IK02

HB



Runde LED-Anbauleuchte, mit einstellbarer Lichtleistung (MultiLumen), im Auslieferungszustand ist der Maximalwert eingestellt. Schaltbar über integrierten HF-Sensor. Geeignet für die Montage an Decke und Wand. Gehäuse aus profiliertem, weißlackiertem Stahlblech. Bombierte, strukturierte Abdeckung aus UV-beständigem PMMA (Acrylglas), opal. Sicherer Halt der Abdeckung durch Federverschluss. 5-polige Anschlussklemme mit Steckkontakt, Durchschleifen möglich. 2 Kabeleinführungen.

Technische Daten	
Art.Nr.	88012-24.6544c91.351
Artikelbezeichnung	RKL 3 2900/1500-830 24/12W ET HF
Lichtquelle	LED, austauschbar durch eine autorisierte Fachkraft
Energieeffizienzklasse(n) der verbauten Lichtquelle(n) (A-G)	Modul 1: E
Betriebsgerät2	LED-Konverter, austauschbar durch eine autorisierte Fachkraft
Anzahl Leuchtmittel	1
Dimmbarkeit	nicht dimmbar
Netzspannung	220-240V/50-60Hz
Spannungsart	AC
Anschlussleistung min.	12 W
Anschlussleistung max.	24 W
Leistungs-/Powerfaktor	0,90
Lichtausbeute min. Bestromung	125 lm/W
Lichtausbeute max. Bestromung	121 lm/W
Leuchtenlichtstrom min.	1500 lm
Leuchtenlichtstrom max.	2900 lm
Flickerwert (Ripple)	<= 3%
Farbtemperatur max.	3000 K
Farbwiedergabeindex Ra	Ra > 80
Farbtoleranz (MacAdam)	3
Nennlebensdauer	50000 h
Lebensdauerbewertung	L80/B10

Montageart und Anwendungsbereich

- Decken- und Wandmontage
- Nur für den Einsatz in Innenbereichen zugelassen
- Grundbeleuchtung

**Technische Daten**

Lichtoptik	Wanne aus UV-beständigem Polymethylmethacrylat (PMMA)
Lichtverteilung	Extensiv
Abstrahlwinkel	120°
Blendungsbewertung UGR - max 4H-8H	22
Anschlussart	5-polige Anschlussklemme mit Steckkontakt
Anzahl Leuchten an Sicherungsautomat B16	36 Stück
Gehäuse2	Gehäuse aus Stahlblech weiss
Kabeleinführung (Position)	rückseitig
Betriebs-Umgebungstemperatur - min.	-20 °C
Betriebs-Umgebungstemperatur - max.	25 °C

**Prüfungen**

Schutzklasse2	SK I
Schutzart	IP40
Schlagfestigkeit	IK02
Brennbarkeit (UL94)	HB
Glühdrahtfestigkeit	PMMA 650°C
CE-Konform	Ja


**Maße und Gewichte**

Durchmesser	375 mm
Höhe (H)	125 mm
Bruttogewicht (incl. Verpackung)	1,9 Kg
Nettogewicht	1,2 Kg
Inhalts- / Verpackungsmenge	1 Stück


RKL 3 2900/1500-830 24/12W ET HF

Art.Nr. 88012-24.6544c91.351


Zubehör (Optional)



Art.Nr.	Artikelbezeichnung
36055235	#Dekorring RKL 3 weiß



Art.Nr.	Artikelbezeichnung
36055238	Dekorring RKL 3 silber



Art.Nr.	Artikelbezeichnung
36055241	#Dekorring RKL 3 blau

Ersatzteile



Art.Nr.	Artikelbezeichnung
45620026	WA RKL 3 PMMA